

Hindbersnitten.dk

Mini skiltekursus




SKILTE SKRIVNING MED BLOKBOGSTAVER

BLOKBOGSTAVER ER DEN MEST BENYTTETE
SKRIFTTYPE TIL HURTIG SKÆVNE SKILTE
FORDI:

- * DEN ER FORHOLDSVIS NEM AT INDØVE
- * DEN ER NEM AT LÆSE
- * DEN ER NEM AT HUSKE
- * VELEGNET TIL SÅVEL STORE SOM SMÅ SKILTE
- * BESTÅR KUN AF ENKELTE GRUNDLINIER

GRUNDLINIER



TUSSEN TRÆKES
I PILENS RETNING

A B C D E F G H

I J K L M N O P

Q R S T U V W X

Y Z Æ Ø Å

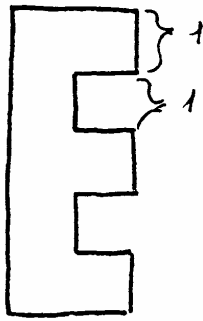
1 2 3 4 5

6 7 8 9 0

HØJDE PÅ BOGSTAVER I FORHOLD TIL
TUSSENS BÆRDE.

ET AF DE PROBLEMER MAN HAR SOM
NYBEGYNDER ER - HVOR HØJE SKAL
BOGSTAVER VÆRE I FORHOLD TIL
TUSSENS BÆRDE?

HER ER BOGSTAVET E EN GOD ÆTTESNOR
MELLEMRUMMET MELLEM DE
3 VANDÆTTE STÆGER SKAL
HAVE CA. SAMME BÆRDE
SOM DE VANDÆTTE STÆGER
(IKKE MINDRE, MEN OP TIL 1/2 GANG MERE)



**E = PASSENDE
HØJDE**

(i FORHOLD TIL TUSSENS BÆRDE)

- MELLEMRUM MELLEM ORD
ORDMELLEMRUM SKAL SVARE TIL BÆDDEN
PÅ ET BOGSTAV F. EKS. H

DETTE ER EN PRØVE
H H H

- HELE KR. SKAL HAVE - BAGEFTER

15- 12- 1- 5-

- ØRETALLET SKAL VÆRE FRA $1/2$ - $2/3$
AF KRONETALLETS HØJDE
ØRETALLET SKAL HAVE • UNDER

0.85 1.50 19.75 15.25

1
2
3
15.95

SÅDAN KAN DU FREMHÆVE
PRISEN

15.:

15.:

15.:

15.:

15.:

15.:

OPBYGNING AF SKILTE...

- * HOVEDTEKST STOR SCHRIFT
- * BI TEKST LILLE SCHRIFT
- * PRIS GA 1/3 AF SKILTET

JULE-
KAGE M/SUKRAT 15.50

TILBUD...
FRANSK
BRØD
PR. STK. 6.85

HUSK!

DET TAGER KUN DINE KUNDER FÅ SEKUNDER AT GÅ FORBI DIN FORRETNING, DERFOR ER DET VIGTIGT AT DINE SKILTE FOR DET FØRSTE SIDDER PLACERET ET STED HVOR DE ER NEMME AT FÅ ØJE PÅ, OG FOR DET ANDET AT BUDSKABET PÅ SKILTET ER SÅ KORT OG FORSTÅELIGT SOM MULIGT.

TILBUD...

FRUGT
STÆNGER


15.95
10.

BITEKST

HOVEDTEKST

PRISEN
GA 1/3 AF SKILTET

BRUG ALTID MINDST 2 FARVER PÅ
ET SKILT, DET FREMMER OPMERKSOMHEDEN.



PYNT DINE SKILTE MED EN „SIMPEL“
TEGNING. DET ER IKKE SÅ SVÆRT
SOM DET SER UD TIL. HUSK AT
SKILTET SES PÅ AFSTAND, OG SÅ
SER MAN IKKE OM DU HAR
RYSTET LIDT PÅ HÅNDEN

IDEER TIL DEKORATION PÅ SKILTE

